

iCalendar (*.ics) – Datei

Die Termine werden auch im iCalendar Format bereitgestellt. Dadurch lassen sich sie recht leicht in vorhandene Kalender einbinden. Dabei gibt es meistens zwei Optionen: Import ; Abonnieren

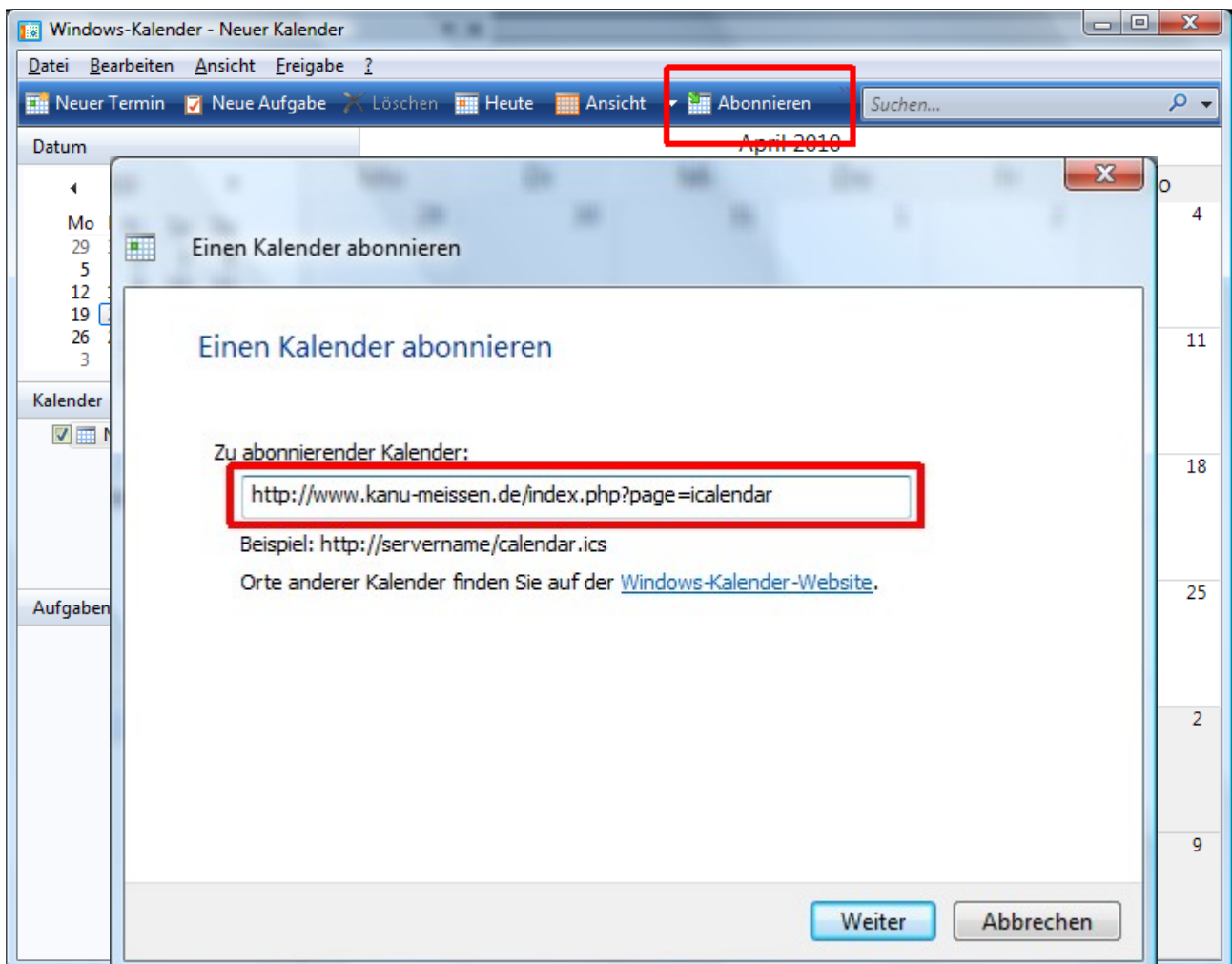
Abonnieren hat den Vorteil das die Eintragungen festgelegten Intervallen automatisch aktualisiert werden können.

Windows-Kalender (Windows Vista)

In der Menü-Leiste „Abonnieren“ auswählen. Im folgenden Fenster die Web-Adresse des Kalenders eingeben.

Die öffentlichen Termine sind über folgenden Link erreichbar: <http://www.kanu-meissen.de/index.php?page=icalendar>

Angemeldete Benutzer finden einen individuellen Link auf ihrer Profil-Seite über den auch persönliche Termine je nach Gruppen und Benutzerfreigabe angezeigt werden.



Im nächsten Fenster dann einfach noch dem Kalender einen Namen geben und das Aktualisierungsintervall festlegen Täglich oder Wöchentlich sollte ausreichend sein.

Einen Kalender abonnieren

Kalenderabonnementeinstellungen

Kalendername:

Aktualisierungsintervall:

Erinnerungen miteinbeziehen
 Aufgaben miteinbeziehen

Windows-Kalender - kanu-meissen

Datei Bearbeiten Ansicht Freigabe ?

Neuer Termin Neue Aufgabe Löschen Heute Ansicht Abonnieren Suchen...

Datum April 2010

	Mo	Di	Mi	Do	Fr	Sa	So
	29	30	31	1	2	3	4
	5	6	7	8	9	10	11
	12	13	14	15	16	17	18
	19	20	21	22	23	24	25
	26	27	28	29	30	1	2
	3	4	5	6	7	8	9

Kalender

- Neuer Kalender
- kanu-meissen

Aufgaben

2x Quali/1x B-RL / LK u...

2x Quali/1x A-RL / LK u...

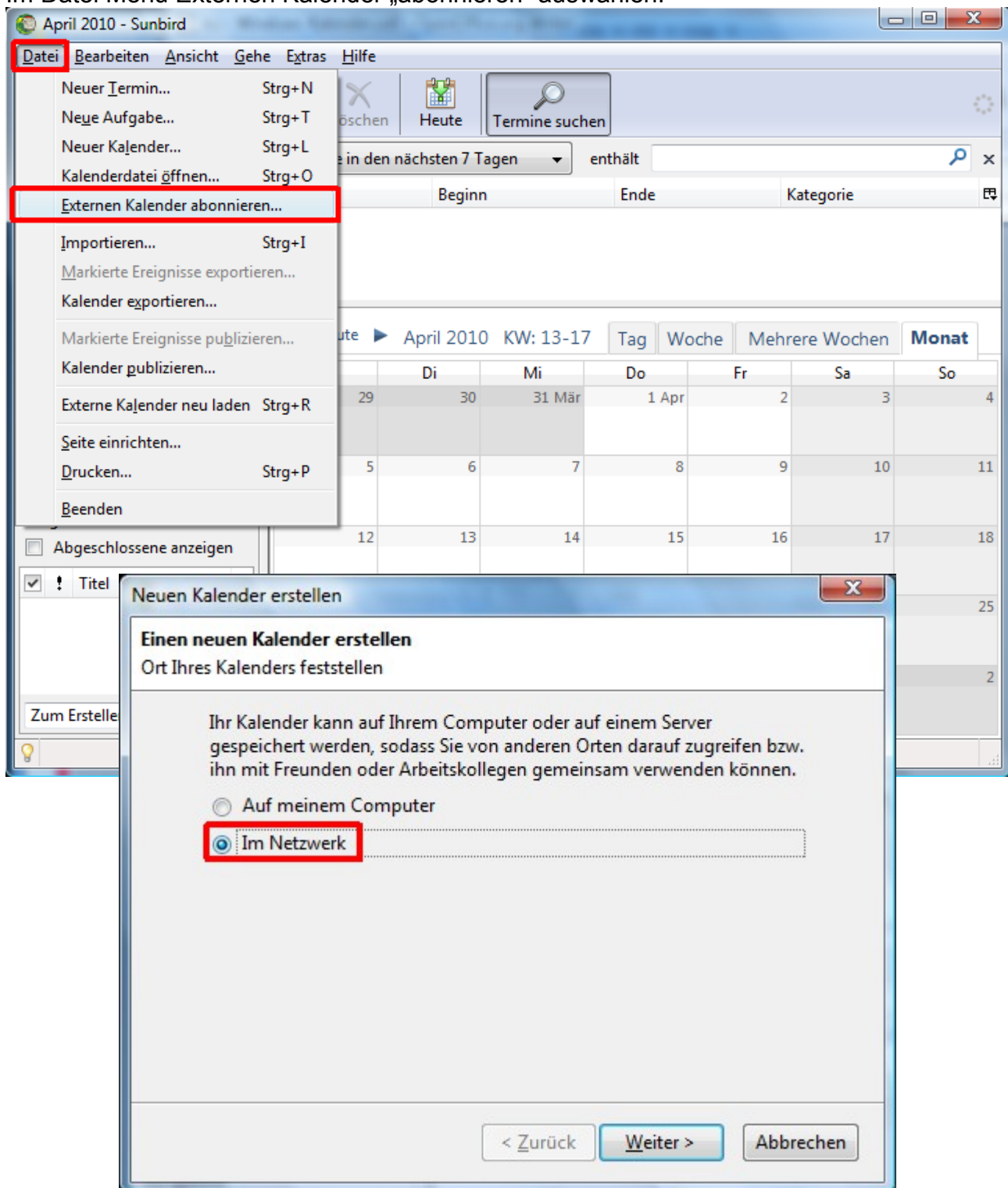
Bundeso ...

24. Otto-Zawidzki-Fahrt...

Bo - Wet ...

Mozilla Sunbird

Im Datei Menü Externen Kalender „abonnieren“ auswählen.



Als Speicherort „Im Netzwerk“ auswählen.

Kalender Format iCalendar (ICS) wählen und Link zur Kalender-Datei als Adresse (<http://www.kanu-meissen.de/index.php?page=icalendar>) eingeben.

Neuen Kalender erstellen

Einen neuen Kalender erstellen
Ort Ihres Kalenders feststellen

Geben Sie die benötigten Informationen an, um auf Ihren externen Kalender zuzugreifen

Format: iCalendar (ICS)
 CalDAV
 Sun Java System Calendar Server (WCAP)

Adresse:

< Zurück Weiter > Abbrechen

Dem Kalender einen Namen vergeben und ggf. eine Kalender-Farbe auswählen..

Neuen Kalender erstellen

Einen neuen Kalender erstellen
Ihren Kalender anpassen

Sie können Ihrem Kalender einen Namen geben und Ereignisse dieses Kalenders einfärben.

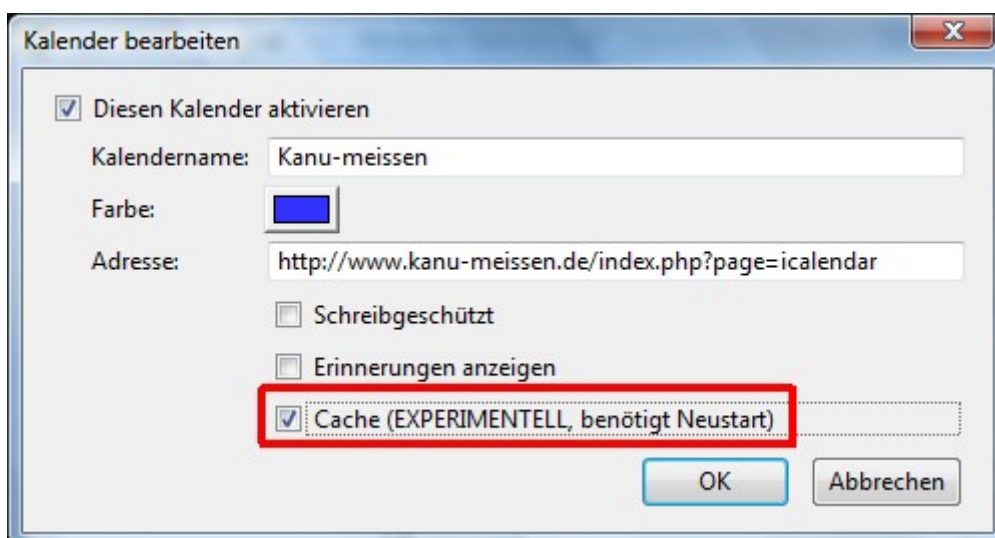
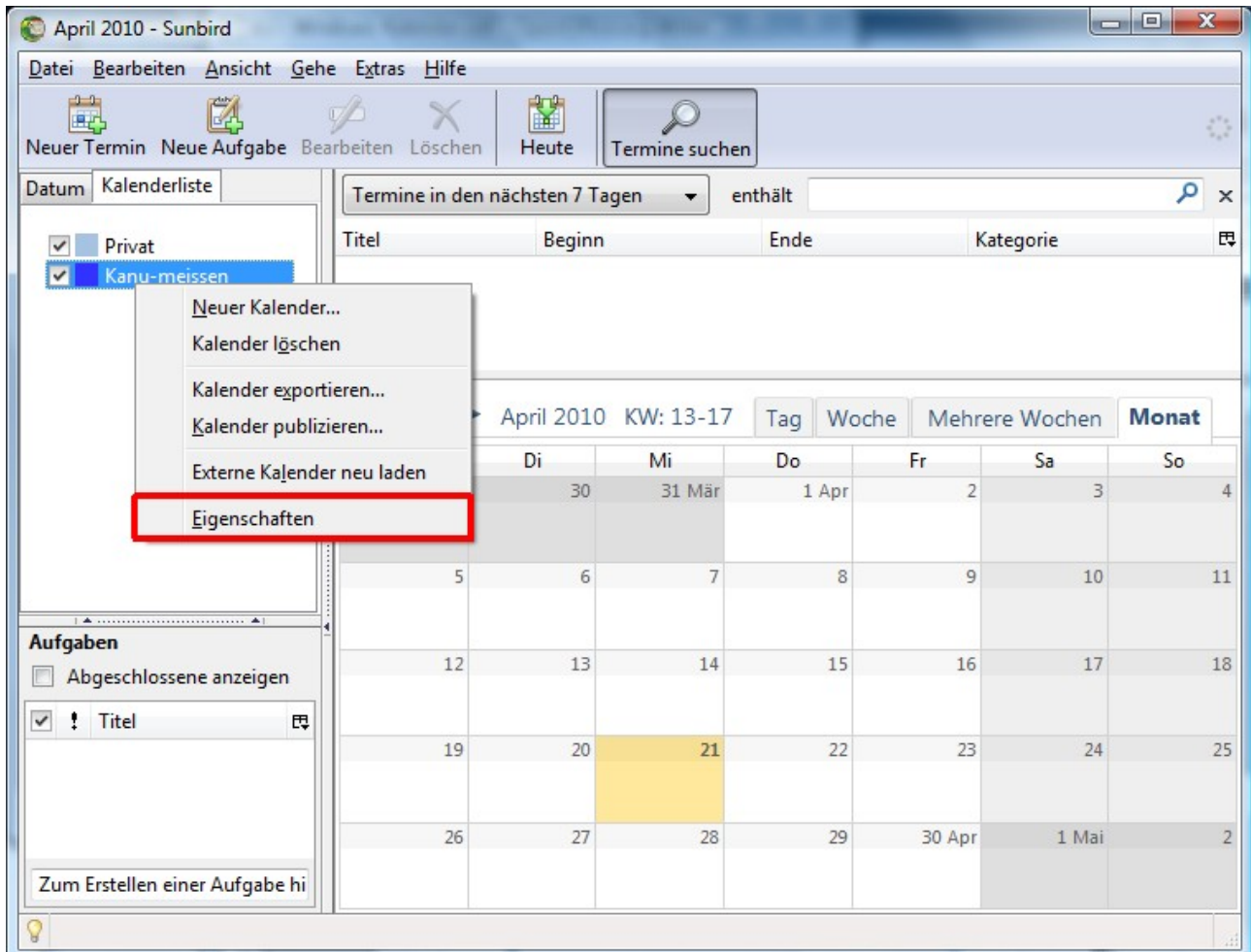
Name:

Farbe:

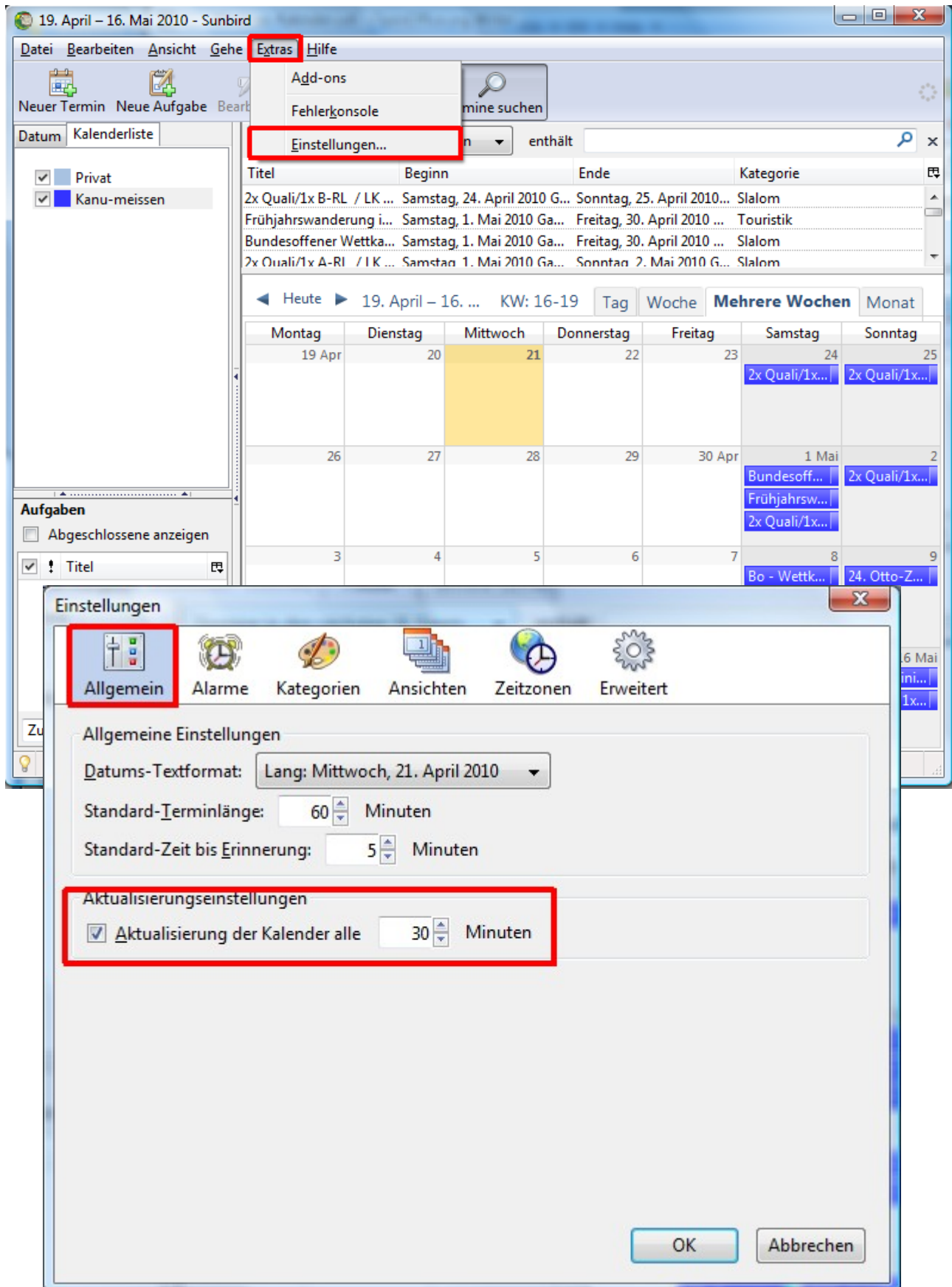
Erinnerungen anzeigen:

< Zurück Weiter > Abbrechen

Damit die Kalender-Daten auch Offline (ohne Internet-Verbindung) noch verfügbar sind sollte der Cache aktiviert sein. Mit Rechts-click auf den Kalender, dann Eigenschaften auswählen.



Über Extras Einstellungen lässt sich auch noch das Aktualisierungsintervall einstellen.



19. April – 16. Mai 2010 - Sunbird

Datei Bearbeiten Ansicht Gehe Extras Hilfe

Neuer Termin Neue Aufgabe Bearbeiten Löschen Heute Termine suchen

Datum Kalenderliste

Privat
 Kanu-meissen

Termine in den nächsten 31 Tagen enthält

Titel	Beginn	Ende	Kategorie
2x Quali/1x B-RL / LK ...	Samstag, 24. April 2010 G...	Sonntag, 25. April 2010...	Slalom
Frühjahrswanderung i...	Samstag, 1. Mai 2010 Ga...	Freitag, 30. April 2010 ...	Touristik
Bundesoffener Wettka...	Samstag, 1. Mai 2010 Ga...	Freitag, 30. April 2010 ...	Slalom
2x Quali/1x A-RL / I K ...	Samstan 1. Mai 2010 Ga...	Sonntag 2. Mai 2010 G...	Slalom

< Heute > 19. April – 16. ... KW: 16-19 Tag Woche **Mehrere Wochen** Monat

Montag	Dienstag	Mittwoch	Donnerstag	Freitag	Samstag	Sonntag
19 Apr	20	21	22	23	24	25
					2x Quali/1x...	2x Quali/1x...
26	27	28	29	30 Apr	1 Mai	2
					Bundesoff...	2x Quali/1x...
					Frühjahrsw...	
					2x Quali/1x...	
3	4	5	6	7	8	9
					Bo - Wettk...	24. Otto-Z...
					24. Otto-Z...	
10	11	12	13	14	15	16 Mai
				Int. C	WW-Traini...	WW-Traini...
				WW-Traini...	1x A-RL, 1x...	1x A-RL, 1x...

Aufgaben
 Abgeschlossene anzeigen
 ! Titel

Zum Erstellen einer Aufgabe hi

Optional können noch Kategorien angelegt und unterschiedlich farblich markiert werden. Die Termine sind nach folgenden Kategorien unterteilt: Touristik; Slalom und Allgemein

The screenshot displays the 'Einstellungen' (Settings) window of a calendar application. The 'Kategorien' (Categories) tab is selected and highlighted with a red box. A 'Kategorie hinzufügen' (Add Category) dialog box is open, showing the name 'Touristik' and a checked 'Farbe verwenden' (Use Color) option with a purple color swatch. The 'Hinzufügen...' button is also highlighted with a red box. Below the settings, a calendar view shows dates from April 12 to May 9, with various events listed for the weekend of April 24-25 and May 1-2.

Montag	Dienstag	Mittwoch	Donnerstag	Freitag	Samstag	Sonntag
12 Apr	13	14	15	16	17	18
19	20	21	22	23	24	25
					2x Quali/1x...	2x Quali/1x...
26	27	28	29	30 Apr	1 Mai	2
					Bundesoff...	2x Quali/1x...
					Frühjahrsw...	
					2x Quali/1x...	
3	4	5	6	7	8	9 Mai
					Bo - Wettk...	24. Otto-Z...
					24. Otto-Z...	